

## ИНСТРУКЦИЯ ПО УСТАНОВКИ РАСШИРЕНИЯ

**!!!Внимание.** Для активации расширения наличие выхода в интернет не требуется

Для подключения расширений необходимо иметь права Администратора или Полные права.

И так:

1. Необходимо проверить доступность меню «Функции для технического специалиста» (Главное меню - Настройки - Параметры)

Параметры

Внешний вид:

Такси (рекомендуется)

Формы в закладках

Отладка в текущем сеансе: Не разрешена

Сервер отладки:

Отладка при перезапуске: Не разрешена

Сервер отладки при перезапуске:

Отображать показатели производительности

Имитировать задержку при вызовах сервера:

Задержка при вызове (с.): 1,45

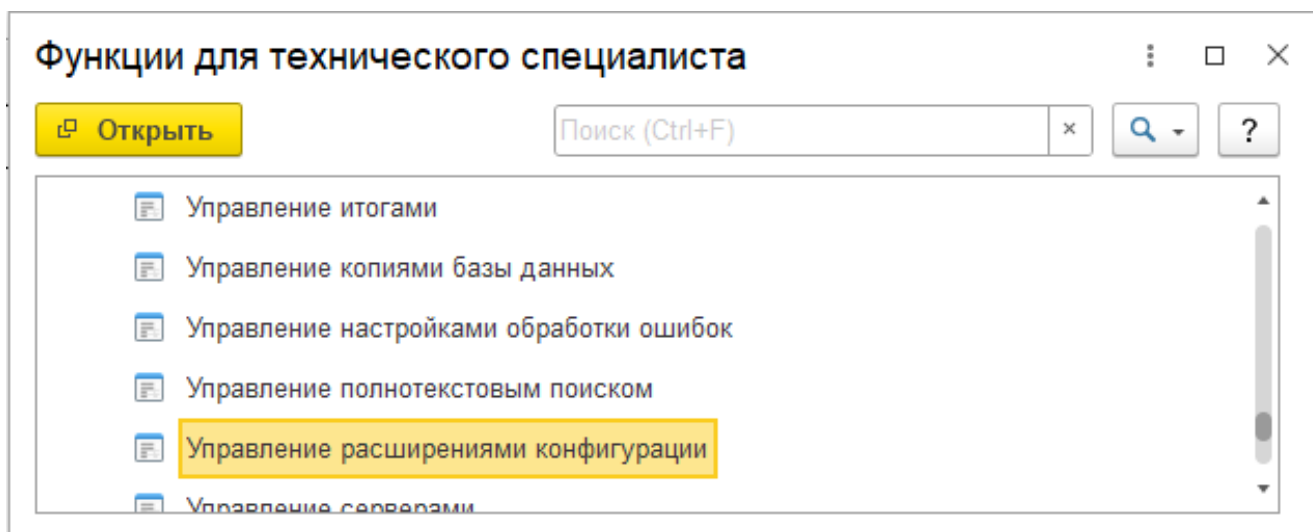
Задержка при передаче данных (с./Кбайт): 0,45

Задержка при получении данных (с./Кбайт): 0,15

Режим технического специалиста

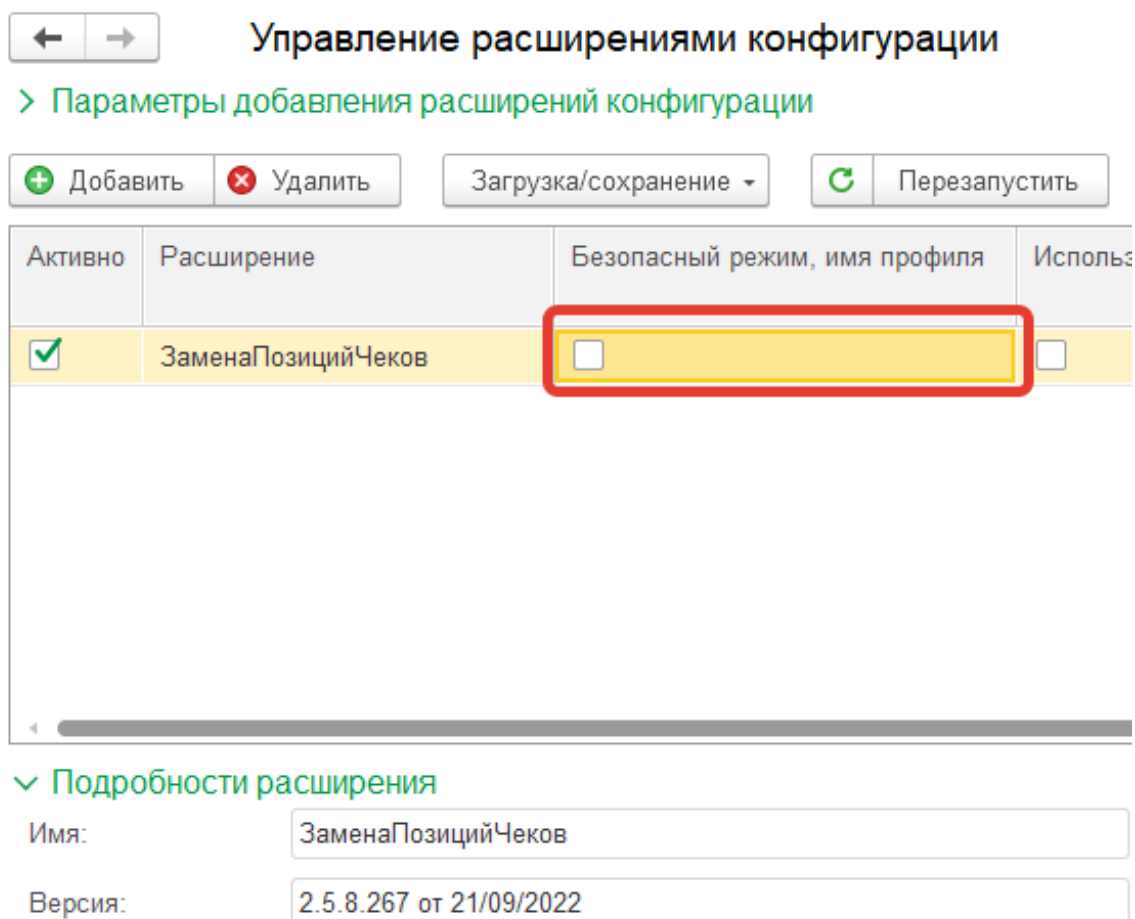
ОК Отмена Применить Справка

2. В окне «Функции для технического специалиста» (Главное меню – Функции для технического специалиста) выбираем пункт Управление расширениями конфигурации.



Далее откроется окно Управление расширениями конфигурации.

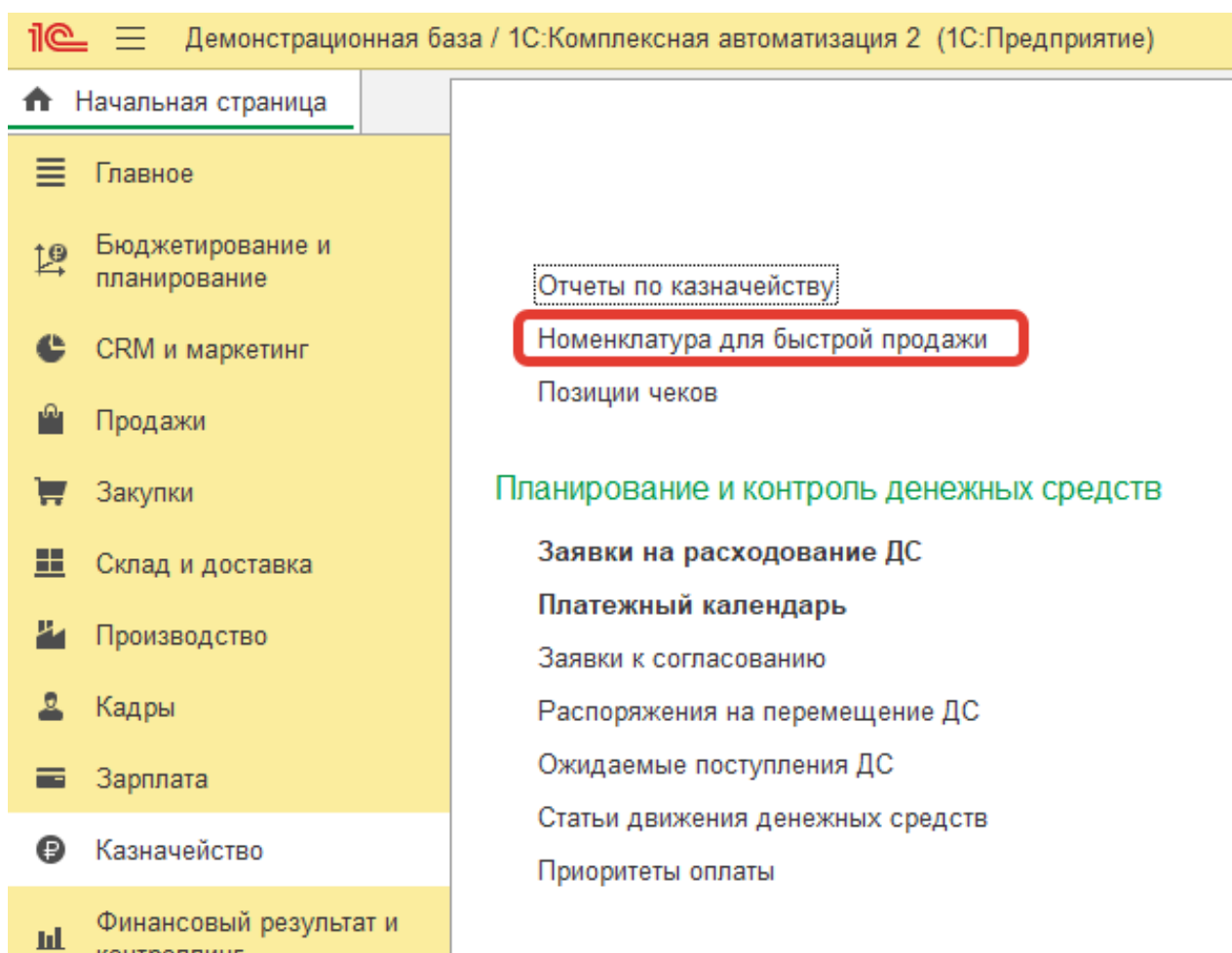
В этой форме можно управлять подключенными расширениями или подключить новое расширение.



Нажмите кнопку *Добавить* и выберите файл «ЗаменаПозицийЧеков.cfe». Снимите галочку «Безопасный режим». После добавления расширения необходимо перезапустить 1С.

## ЗАПУСК РАСШИРЕНИЯ В 1С

После подключения расширения требуется заполнить регистр сведений «Номенклатура для быстрой продажи».



Реквизиты для заполнения представлены на данном рисунке

☆ Номенклатура для быстрой продажи

Записать и закрыть    Записать    Еще ▾

Товар:

Номенклатура: Кружка

Единица измерения: штука

Цена: 100,00

Ставка НДС: 20% ▾

Организация: ▾

При установленном признаке «Товар» позиция будет считаться товаром, иначе услугой.

Поля «Номенклатура» и «Единица измерения» содержат наименование товара и его единицы измерения соответственно.

Поле «Цена» содержит цену по умолчанию при формировании чека (допускается возможность изменения при формировании чека).

Поле «Ставка НДС» содержит ставку НДС.

Поле «Организация» используется как фильтр в обработке «Быстрая продажа» при формировании списка позиций, если поле не заполнено, позиция попадет в список позиций. В случае если поле заполнено, то позиция попадет в список только для документов указанной организации.

Обязательно заполнение всех выше указанных полей.

Нажмите кнопку *Записать и закрыть*